



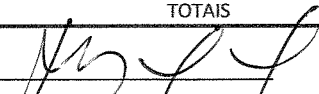
FEDERAÇÃO DE FUTEBOL DO ESTADO DO RIO DE JANEIRO

BOLETIM FINANCEIRO DO JOGO REALIZADO EM

30 de julho de 2023

JOGO:	SAF BOTAFOGO	X	CORITIBA SAF	ESTÁDIO: Nilton Santos	BF	
Competição (Espécie):	OFICIAL	<input checked="" type="checkbox"/>	AMISTOSO			
Categoria :	Internacional	<input checked="" type="checkbox"/>	Interestadual	<input type="checkbox"/>	Local	<input type="checkbox"/>
Competição:	CAMPEONATO BRASILEIRO SÉRIE A 2023			LOCAL:	Rio de Janeiro - RJ	
INGRESSOS						
	LOCALIZAÇÃO	DISPONÍVEL	DEVOLVIDOS	UTILIZADOS	PREÇO	ARRECADAÇÃO
	NORTE INTEIRA	2.927	80	2.847	40,00	113.880,00
	NORTE MEIA	1.000	13	987	20,00	19.740,00
	NORTE BRANCO	100	4	96	20,00	1.920,00
	NORTE SÓCIO PRETO	26	0	26	20,00	520,00
	NORTE SÓCIO GLORIOSO OFF	5	0	5	20,00	100,00
	NORTE SÓCIO ALVINEGRO OFF	4	1	3	20,00	60,00
	NORTE SÓCIO GLORIOSO 100%	4	1	3	20,00	60,00
	NORTE SÓCIO ALVINEGRO 100%	36	6	30	20,00	600,00
	SUL INTEIRA	596	42	554	150,00	83.100,00
	SUL MEIA	500	30	470	75,00	35.250,00
	SUL BRANCO	446	44	402	75,00	30.150,00
	SUL SÓCIO PRETO	178	27	151	75,00	11.325,00
	SUL SÓCIO GLORIOSO OFF	137	14	123	75,00	9.225,00
	SUL SÓCIO ALVINEGRO OFF	5	1	4	75,00	300,00
	SUL SÓCIO GLORIOSO 100%	128	27	101	75,00	7.575,00
	SUL SÓCIO ALVINEGRO 100%	202	69	133	75,00	9.975,00
	LESTE INFERIOR INTEIRA	122	6	116	150,00	17.400,00
	LESTE INFERIOR MEIA	0	0	0	75,00	0,00
	LESTE INFERIOR SÓCIO BRANCO	1.362	73	1.289	75,00	96.675,00
	LESTE INFERIOR SÓCIO PRETO	547	40	507	75,00	38.025,00
	LESTE INFERIOR SÓCIO GLORIOSO OFF	914	39	875	75,00	65.625,00
	LESTE INFERIOR SÓCIO ALVINEGRO OFF	49	2	47	75,00	3.525,00
	LESTE INFERIOR SÓCIO GLORIOSO 100%	719	63	656	75,00	49.200,00
	LESTE INFERIOR SÓCIO ALVINEGRO 100%	3.187	249	2.938	75,00	220.350,00
	OESTE INFERIOR INTEIRA	603	13	590	200,00	118.000,00
	OESTE INFERIOR MEIA	458	13	445	100,00	44.500,00
	OESTE INFERIOR SÓCIO BRANCO	1.200	53	1.147	100,00	114.700,00
	OESTE INFERIOR SÓCIO PRETO	534	38	496	100,00	49.600,00
	OESTE INFERIOR SÓCIO GLORIOSO OFF	715	52	663	100,00	66.300,00
	OESTE INFERIOR SÓCIO ALVINEGRO OFF	41	3	38	100,00	3.800,00
	OESTE INFERIOR SÓCIO GLORIOSO 100%	598	49	549	100,00	54.900,00
	OESTE INFERIOR SÓCIO ALVINEGRO 100%	1.518	177	1.341	100,00	134.100,00
	LESTE SUPERIOR INTEIRA	2.056	32	2.024	60,00	121.440,00
	LESTE SUPERIOR MEIA	755	14	741	30,00	22.230,00
	LESTE SUPERIOR SÓCIO BRANCO	2.592	84	2.508	30,00	75.240,00
	LESTE SUPERIOR SÓCIO PRETO	1.078	56	1.022	30,00	30.660,00
	LESTE SUPERIOR SÓCIO GLORIOSO OFF	858	42	816	30,00	24.480,00
	LESTE SUPERIOR SÓCIO ALVINEGRO OFF	99	4	95	30,00	2.850,00
	LESTE SUPERIOR SÓCIO GLORIOSO 100%	659	38	621	30,00	18.630,00
	LESTE SUPERIOR SÓCIO ALVINEGRO 100%	3.108	214	2.894	30,00	86.820,00
	OESTE SUPERIOR INTEIRA	5.327	135	5.192	60,00	311.520,00
	OESTE SUPERIOR MEIA	1.682	47	1.635	30,00	49.050,00
	OESTE SUPERIOR SÓCIO BRANCO	433	23	410	30,00	12.300,00
	OESTE SUPERIOR SÓCIO PRETO	171	12	159	30,00	4.770,00
	OESTE SUPERIOR SÓCIO GLORIOSO OFF	65	4	61	30,00	1.830,00
	OESTE SUPERIOR SÓCIO ALVINEGRO OFF	9	1	8	30,00	240,00
	OESTE SUPERIOR SÓCIO GLORIOSO 100%	52	5	47	30,00	1.410,00
	OESTE SUPERIOR SÓCIO ALVINEGRO 100%	278	31	247	30,00	7.410,00
	TRIBUNA SUPERIOR INTEIRA	1	0	1	400,00	400,00
	TRIBUNA SUPERIOR MEIA	3	0	3	200,00	600,00
	TRIBUNA SUPERIOR SÓCIO BRANCO	8	0	8	200,00	1.600,00
	TRIBUNA SUPERIOR SÓCIO PRETO	6	0	6	200,00	1.200,00
	TRIBUNA SUPERIOR SÓCIO GLORIOSO OFF	104	6	98	200,00	19.600,00
	TRIBUNA SUPERIOR SÓCIO GLORIOSO	70	7	63	200,00	12.600,00
	TRIBUNA SUPERIOR SÓCIO ALVINEGRO	12	2	10	200,00	2.000,00
	SUL INTEIRA VISITANTE	62	1	61	150,00	9.150,00
	SUL MEIA VISITANTE	87	12	75	75,00	5.625,00
	INGRESSO PROMOCIONAL	1.467	286	1.181	20,00	23.620,00
	CAMAROTE PROMOCIONAL	1.594	261	1.333	20,00	26.660,00
	GRATUIDADES POR FORÇA DE LEI ESTADUAL	4.436	316	4.120		
	TOTAIS	45.933	2.862	43.071	RECEITA	R\$ 2.274.415,00

RECEITAS


 SUPERVISOR
 Eduardo Luiz M. Lima Barros


 SAF BOTAFOGO
 Caio Barroco




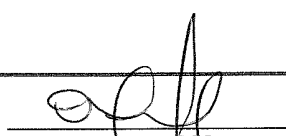
FEDERAÇÃO DE FUTEBOL DO ESTADO DO RIO DE JANEIRO

BOLETIM FINANCEIRO DO JOGO REALIZADO EM

30 de julho de 2023

JOGO:	SAF BOTAFOGO	X	CORITIBA SAF	ESTÁDIO: Nilton Santos	BF	
Competição (Espécie):	OFICIAL	<input checked="" type="checkbox"/>	AMISTOSO			
Categoria:	Internacional	<input checked="" type="checkbox"/>	Interestadual	<input type="checkbox"/>	Local	<input type="checkbox"/>
Competição:	CAMPEONATO BRASILEIRO SÉRIE A 2023				LOCAL: Rio de Janeiro - RJ	34
DESPESAS	1 TAXA FERJ	111.206,75	21 SUPERVISÃO PROTOCOLO CBF	1.900,00		
	2 INSS 5% (SAF Botafogo Lei nº 14.193/2021)	0,00	22 INSS 20% S/ SUPERVISÃO DE PROTOCOLO CBF	380,00		
	3 TAXA DE ARBITRAGEM	31.200,00	23			
	4 INSS 20% S/ ARBITRAGEM	6.240,00	24			
	5 REEMBOLSO PASSAGEM ARBITRAGEM	17.199,78	25			
	6 DESPESA OPERACIONAL	22.000,00	26			
	7 INSS 20% S/ DESPESA OPERACIONAL	4.400,00	27			
	8 DELEGADO	3.000,00	28			
	9 INSS 20% S/ DELEGADO	600,00	29			
	10 SEGURO PÚBLICO PRESENTE (0,032)	1.378,27	30			
	11 CREDENCIAMENTO	2.700,00	31			
	12 CONTROLE E EXAME DE DOPING	4.400,00	32			
	13 CONFECÇÃO VENDA E PRÉ VENDA DE INGRESSOS	22.102,88	33			
	14 TAXA DE BOMBEIROS	3.999,27	34			
	15 POSTO MÉDICO	15.600,00	35			
	16 DESPESA OPERACIONAL DO ESTÁDIO	336.909,96	36			
	17 SEGURANÇA PRIVADA	91.310,00	37			
	18 INGRESSO PROMOCIONAL	23.620,00	38			
	19 CAMAROTE PROMOCIONAL	26.660,00	39			
	20 DESPESA SÓCIO TORCEDOR	960.840,00	40			
	TOTAL DAS DESPESAS				R\$	1.687.646,91
RETENÇÕES	1 INSS 11% S/ ARBITRAGEM	0,00	6 IRRF S/ DELEGADO	0,00		
	2 INSS 11% S/ OPERACIONAL	1.980,00	7 INSS 11% S/ SUPERVISÃO PROTOCOLO CBF	0,00		
	3 INSS 11% S/ DELEGADO	0,00	8			
	4 IRRF S/ ARBITRAGEM	1.239,95	9			
	5 IRRF S/ OPERACIONAL	0,00	10			
TOTAL RETENÇÕES					3.219,95	
RECEITA LÍQUIDA (Receita - Total das Despesas)					586.768,09	
RESULTADO	DISTRIBUIÇÃO DO RESULTADO					
	CLUBES	DEVE/HAVER BORDERÔ			SALDO	
	A SAF BOTAFOGO	586.768,09			586.768,09	
B						
OBSERVAÇÕES EVENTUAIS: Borderô elaborado tomando-se por base os dados da prestação de contas apresentados pelo clube mandante.						


SUPERVISOR
Eduardo Luiz M. Lima Barros


SAF BOTAFOGO
Caio Barroco